



LAVADORAS DE BARRERA SANITARIA

← [Volver a Lavado](#)

PODER, CONTROL Y DESINFECCIÓN TOTAL


Instalada entre dos espacios separados, evita cualquier contacto entre la ropa sucia (infecciosa) y la ropa limpia, así como cualquier tipo de contaminación cruzada durante el proceso. Al mismo tiempo, su diseño ergonómico permite trabajar de forma eficaz, lo que aumenta la producción en un alto porcentaje.

Las exigentes normas de sanidad (RABC) requieren potentes máquinas, con procesos especiales de lavado en hospitales, industrias farmacéuticas, nucleares y cosméticas, centros penitenciarios, etc.

La gama de lavadoras de barrera sanitaria FAGOR es muy amplia y destaca por su avanzada tecnología y características, alta velocidad de centrifugado y fácil instalación; con capacidades desde 16 hasta 100 kg, son perfectas para adaptarse a las necesidades de este mercado específico y exigente.



CONTROL KARE
EL CEREBRO DE TU MÁQUINA, BAJO TU CONTROL.





01

Fácil de usar y totalmente programable.

02

8 señales de dosis de serie.

03

Pantallas en las dos partes de la máquina (opcional la segunda pantalla en las LMED).

04

Pantalla táctil operada desde la parte de ropa sucia y visible sólo en la parte de ropa limpia, para mostrar el estado de los programas de lavado.

05

Conexión USB. Software para PC gratuito para programación, trazabilidad, análisis de datos...



06

Preparado para comunicación remota.

07

Personalización de programas en función de cada necesidad.

CONSTRUIDO PARA TI DISEÑADO PARA TU BIENESTAR Y COMODIDAD



01

Doble pantalla en modelos LBS y pullman; segunda pantalla informativa opcional en modelos LMED.

02

Posicionamiento automático del tambor con freno de motor para facilitar la operación de carga y descarga (modelos LBS; opcional en modelos LMED).

03

3 entradas de agua en modelos LBS y 2 en modelos LMED

04

Cuerpo exterior en skin plate, fácil de limpiar.

05

Parte eléctrica en el lado izquierdo, mecánica en el derecho, conexiones en la parte superior.

06

Más fácil de conectar, todas las conexiones protegidas del agua y detergentes.

07

Estadística, alarmas, auto test, recuperación de datos para técnicos y mantenimiento.

08

Opcional:

- Desagüe lateral.

- Fácil acceso a todos los componentes.

- Desagüe central
- Fácil instalación.
- Menú técnico.

09

Wet cleaning:

10

3 entradas de agua en modelos LBS y 2 en modelos LMED

11

Cuerpo exterior en skin plate, fácil de limpiar.

Equipada con todas las funciones para utilizar los programas de limpieza en húmedo de prendas delicadas (útil para las residencias).

EFICIENCIA INNOVACIONES TECNOLÓGICAS PARA UNA MÁQUINA MÁS SOSTENIBLE.



01

Sistema de pesado inteligente.

- Posibilidad de configurar tres niveles de ahorro.

02

Carga óptima.

03

Preparado para depósitos de recuperación de agua. Bajo consumo de agua.

- Menos de 10 litros de agua por kilo y ciclo (ciclo de lavado estándar 60 C).

04

FACTOR G alto.

- Humedad residual reducida.
- Tiempo de secado reducido.
- Opcional: Sistema de pesado automático en los pies.